

# DGA

Digital Government Development Agency

สำนักงานพัฒนารัฐบาลดิจิทัล (องค์การมหาชน)

# GIN Conference

## คู่มือการใช้งาน

## ระบบประชุมทางไกลออนไลน์ การใช้งานสำหรับ

# Mobile


# iOS/Android



# ฟังก์ชันและการใช้งาน

สำหรับผู้เข้าร่วมประชุมบน Mobile Device (IOS/Android)

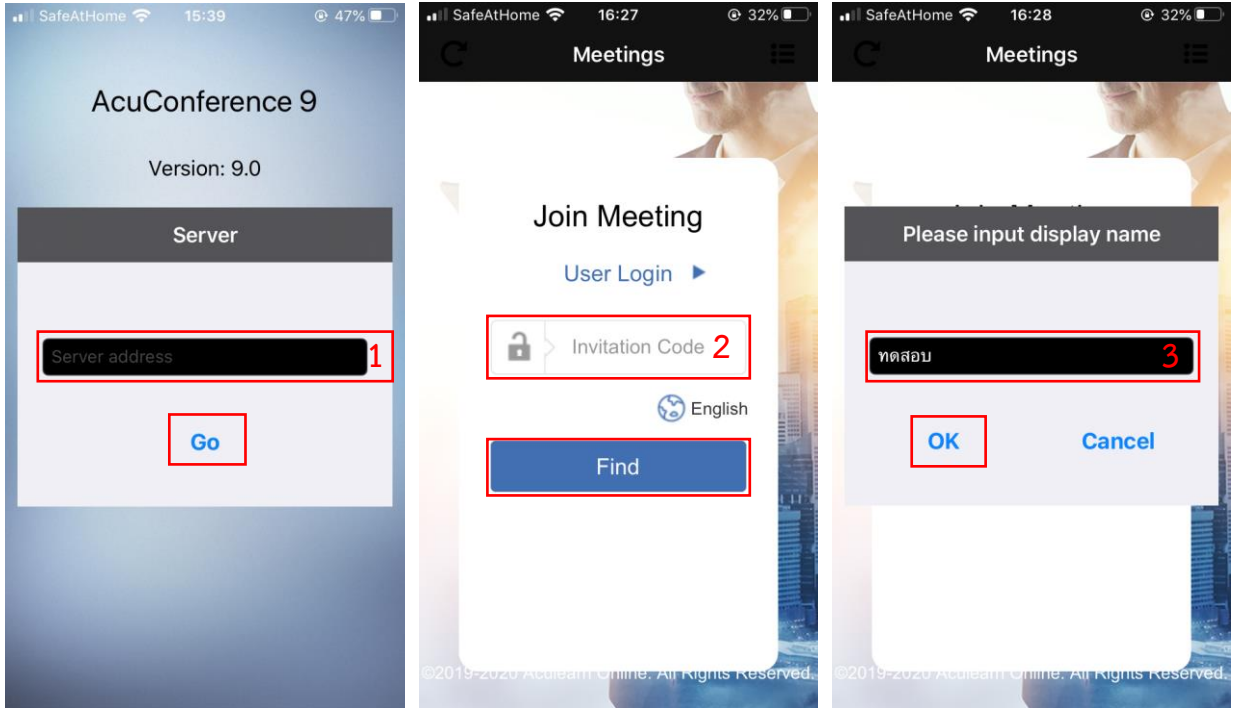
:: การดาวน์โหลดแอปพลิเคชัน (Application)



# ฟังก์ชันและการใช้งาน

สำหรับผู้เข้าร่วมประชุมบน Mobile Device (IOS/Android)

:: การกำหนดค่า Server ในระบบปฏิบัติการ IOS



ในระบบปฏิบัติการ IOS ให้ทำการป้อน Server

## วิธีการใช้งาน

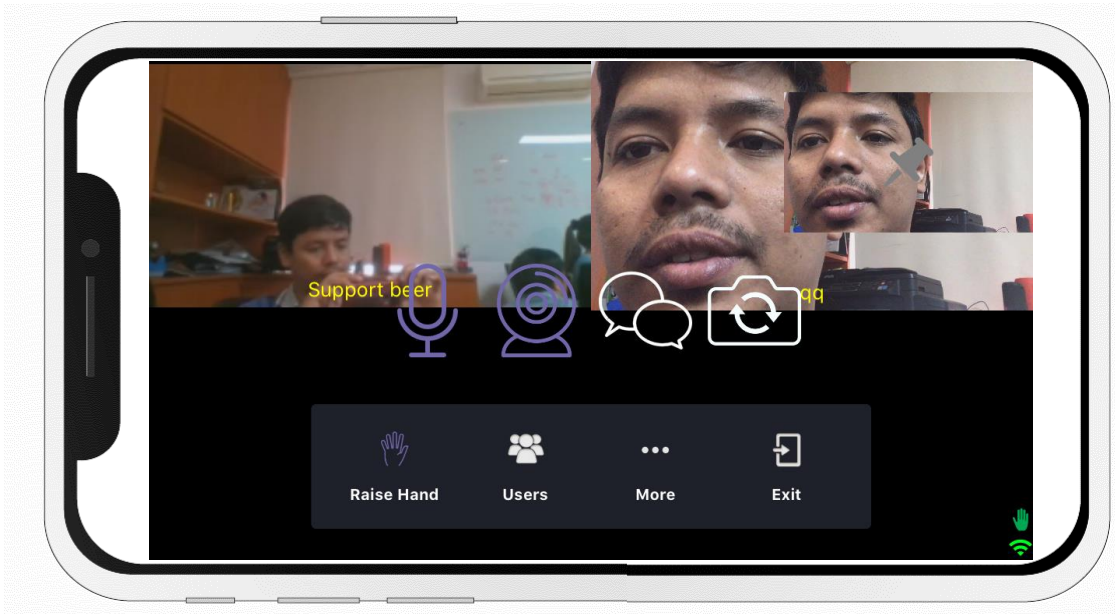
เปิดใช้งานแอปพลิเคชัน จะแสดงหน้าจอระบบ

1. ป้อนข้อมูล Server “meeting.ginconference.com” คลิก Go
2. ป้อน Invitation Code แล้วคลิกปุ่ม “Find”
3. ป้อนชื่อที่ใช้ในห้องประชุม แล้วกดปุ่ม “OK”

# ฟังก์ชันและการใช้งาน

สำหรับผู้เข้าร่วมประชุมบน Mobile Device (IOS/Android)

:: เข้าสู่ระบบการประชุม ในระบบปฏิบัติการ IOS



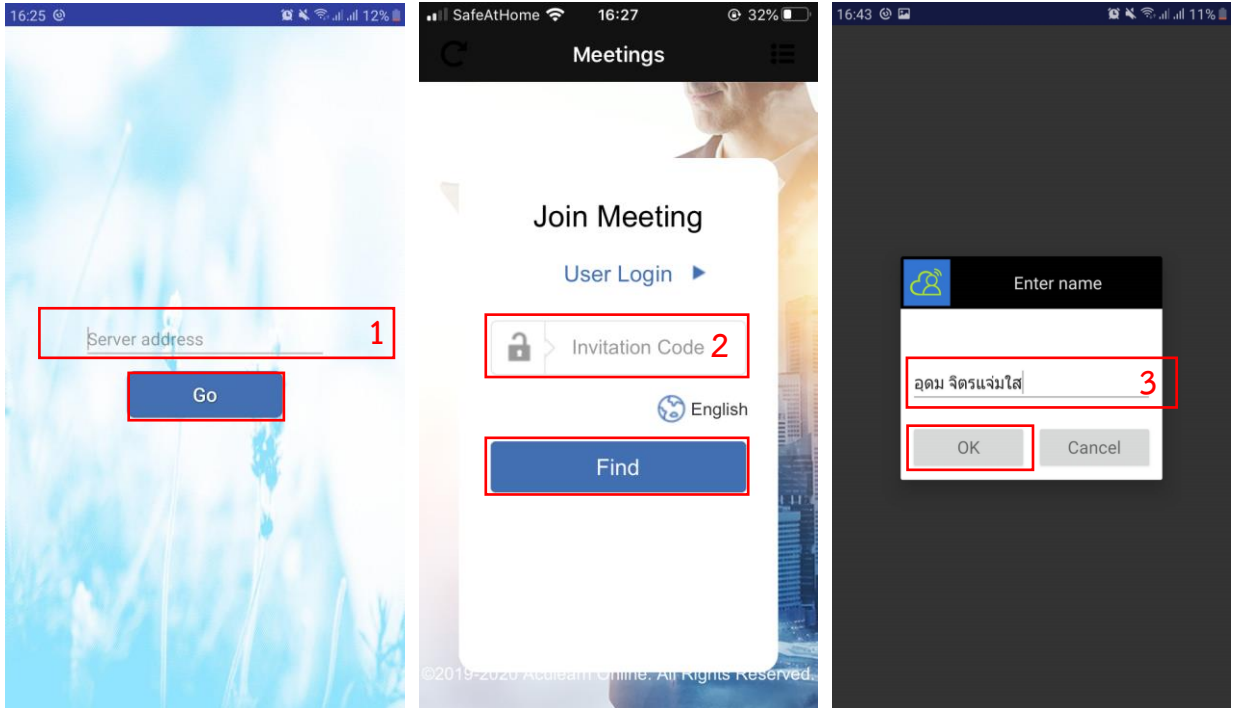
ฟังก์ชันของผู้เข้าร่วมประชุมบน Mobile Device จะมีฟังก์ชันต่าง ๆ ดังนี้

1. การปิด เปิดไมโครโฟน
2. การปิด เปิดกล้อง
3. การส่งข้อความสั้นในห้องประชุม
4. การสลับกล้องหน้า กล้องหลัง
5. การขอสิทธิ์

# ฟังก์ชันและการใช้งาน

สำหรับผู้เข้าร่วมประชุมบน Mobile Device (IOS/Android)

:: การกำหนดค่า Server ในระบบปฏิบัติการ Android



ในระบบปฏิบัติการ Android ให้ทำการป้อน Server  
วิธีการใช้งาน

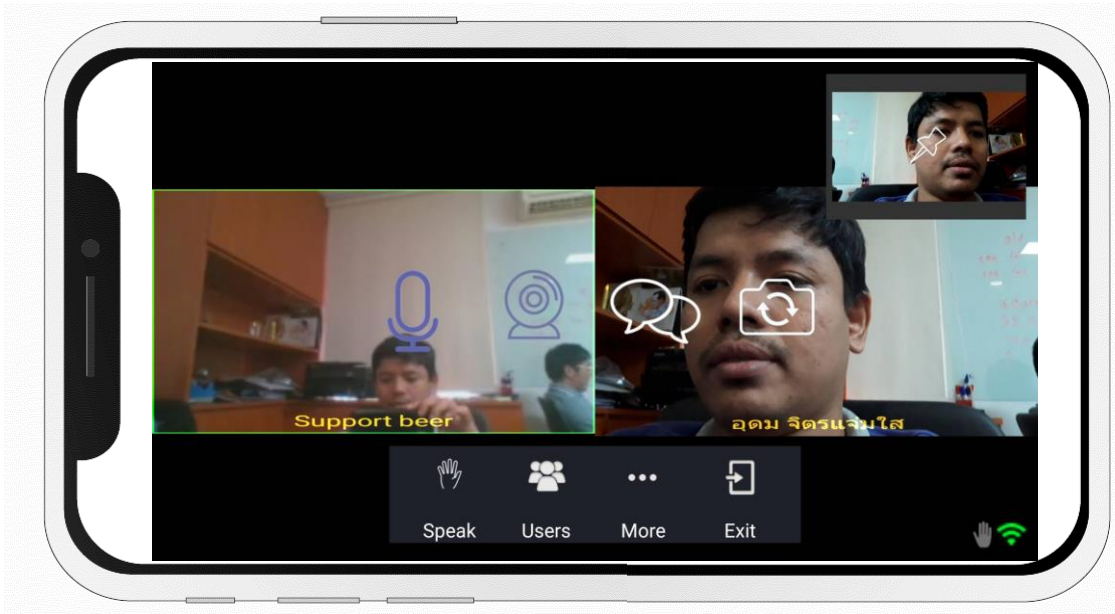
เปิดใช้งานแอปพลิเคชัน จะแสดงหน้าจอระบบ

1. ป้อนข้อมูล Server “meeting.ginconference.com” คลิก Go
2. ป้อน Invitation Code แล้วคลิกปุ่ม “Find”
3. ป้อนชื่อที่ใช้ในห้องประชุม แล้วกดปุ่ม “OK”

# ฟังก์ชันและการใช้งาน

สำหรับผู้เข้าร่วมประชุมบน Mobile Device (IOS/Android)

:: เข้าสู่ระบบการประชุม ในระบบปฏิบัติการ Android



ฟังก์ชันของผู้เข้าร่วมประชุมบน Mobile Device จะมีฟังก์ชันต่าง ๆ ดังนี้

1. การปิด เปิดไมโครโฟน
2. การปิด เปิดกล้อง
3. การส่งข้อความสั้นในห้องประชุม
4. การสลับกล้องหน้า กล้องหลัง
5. การขอลิทธิ